






ALLOGGIO TIPO	
ARREDO	SPECIFICHE
ARMADIO	<ul style="list-style-type: none"> - interamente realizzato in pannelli di conglomerato ligneo truciolare bilaminato ignifugo rivestito in laminato spessore 0,9 mm; - struttura e ripiani sp. 27 mm; - due ante battenti sp. 20 mm con specchio a figura intera integrato; - schienale sp. 10 mm inserito in fresata alla struttura; - bordi a vista in abs 2 mm raggiato a normativa; maniglia metallica; - 2 cassetti; - barra appendiabiti; - ripiani interni graduabili.
COMODINO A GIORNO	<ul style="list-style-type: none"> - Interamente realizzato in pannelli di conglomerato ligneo truciolare bilaminato ignifugo rivestito in laminato spessore 0,9 mm; - struttura e ripiani sp. 27 mm; - schienale sp. 10 mm inserito in fresata alla struttura; - bordi a vista in abs 2 mm raggiato a normativa
LETTO SINGOLO CONTENITORE	<ul style="list-style-type: none"> - interamente realizzato in pannelli di conglomerato ligneo truciolare bilaminato rivestito in laminato spessore 0,9 mm; - struttura perimetrale, testata e pediera sp 27 mm; - pannello proteggi muro altezza cm 150 sp. 27 mm (ove la collocazione lo richiede); - bordi a vista in abs 2 mm raggiato a normativa; - rete a doghe con meccanismo di sollevamento sul lato lungo cm 195x90; <p>Tutta la ferramenta installata dovrà essere della migliore produzione attualmente presente in commercio.</p>
SCRIVANIA RETTILINEA CON VANO PORTAFRIGO	<ul style="list-style-type: none"> - interamente realizzata in pannelli di conglomerato ligneo truciolare bilaminato rivestita in laminato spessore 0,9 mm; - struttura portante sp. 27 mm, fianchi laterali uniti da un traverso frontale che renda la struttura indeformabile; - vano portafriigo con anta, dotato di opportuni sistemi di arieggiamento per il corretto funzionamento dell'elettrodomestico; - piano di lavoro realizzato con medesimo materiale, antiriflesso ed antigraffio bordato in ABS da 2 mm di spessore raggiato a normativa
LIBRERIA ALTA	<ul style="list-style-type: none"> - interamente realizzata in pannelli di conglomerato ligneo truciolare bilaminato rivestito in laminato spessore 0,9 mm; - struttura e 4 ripiani sp. 27 mm; - schienale sp. 10 mm inserito in fresata alla struttura; - bordi a vista in abs 2 mm, raggiato a normativa;
SEDIA	<ul style="list-style-type: none"> - struttura in tecnopolimero rinforzato con fibra di vetro (tipo SAI- Design Centro Stile SCAB)

MATERASSI	<ul style="list-style-type: none"> - Tessuto esterno lato superiore – 70% PES 30% PP - Imbottitura superiore peso gr 400 composizione 100% PL; - Lastra interna altezza cm 15 poliuretano espanso ds 31 Shaping; - Imbottitura inferiore peso gr 400 composizione 100% PL; - Tessuto esterno lato inferiore – composizione 70% PES 30% PP.
GUANCIALI	<ul style="list-style-type: none"> - dimensioni: 50X80; - antiacaro, anallergico, traspirante
FRIGORIFERO	<ul style="list-style-type: none"> - freestanding; - sotto scrivania, altezza massima cm 60; - capacità minima 50 litri; - porta reversibile; - piedini regolabili; - rumorosità massima 40 dB
2 APPENDIABITI DA PARETE	
SPAZI COMUNI	
ARREDO	SPECIFICHE
SISTEMA DI SCRIVANIE (postazioni singole)	<ul style="list-style-type: none"> - struttura portante in profilato tubolare di acciaio (dimensione massima 50 x 50), saldato e verniciato con vernice epossidica termoindurente, antigraffio, metallizzata opaca, dotata di piedini per la microregolazione dell'appoggio a terra; - piano di lavoro in agglomerato ligneo nobilitato melaminico bianco opaco sp. 25 mm, antigraffio e antiriflesso completo di top access in metallo verniciato in abbinamento al colore del piano; - bordatura in ABS raggato a normativa; - screen divisorio
SCRIVANIE (postazioni multiple 8 persone/cad)	<ul style="list-style-type: none"> - struttura portante in profilato tubolare di acciaio (dimensione massima 50 x 50), saldato e verniciato con vernice epossidica termoindurente, antigraffio, metallizzata opaca, dotata di piedini in PVC per la microregolazione dell'appoggio a terra; - piano di lavoro in agglomerato ligneo nobilitato melaminico bianco opaco sp. 25 mm, antigraffio e antiriflesso completo di top access in metallo verniciato in abbinamento al colore del piano; - bordatura in ABS raggato a normativa; - canalina per il contenimento cablaggio in lamiera metallica sp. 1,5 mm
SEDIE	<ul style="list-style-type: none"> - struttura in tecnopolimero rinforzato con fibra di vetro (tipo SAI- Design Centro Stile SCAB)
DIVANETTO IMBOTTITO	<ul style="list-style-type: none"> - telaio in legno con cinghie elastiche; - seduta in poliuretano espanso ignifugo indeformabile rivestito in fibra acrilica; - piedi in polipropilene;

TAVOLINO BASSO	<ul style="list-style-type: none"> - struttura metallo verniciato sez. mm 40 x 40; - top melaminico sp. 25 mm
SPAZI RISTORO	
ARREDO	SPECIFICHE
CUCINA MONOBLOCCO	<ul style="list-style-type: none"> - struttura modulare componibile secondo le esigenze realizzata in nobilitato melaminico ignifugo; - piano e schienale rivestito in acciaio antigraffio sp. 4 mm; - lavello in acciaio inox integrato con miscelatori a canna alta; - paraschizzi con forature opportune per prese elettriche e interruttori; - vano pensile completo di scolapiatti; - minimo 3 alloggiamenti per forni microonde ad incasso; - scomparti per la raccolta differenziata, gocciolatoio, cassetti e vani contenitori;
MICROONDE	<ul style="list-style-type: none"> - ad incasso; - potenza minima 800W; - capacità interna 20-25 litri; - sistema di dissipazione del calore; - interno in acciaio inox; - classe energetica A o superiore
TAVOLI	<ul style="list-style-type: none"> - struttura portante in metallo verniciato a polvere epossidiche - piano in agglomerato ligneo rivestito su entrambe le facce con laminato plastico ad alta pressione
SEDIE	<ul style="list-style-type: none"> - struttura in tecnopolimero rinforzato con fibra di vetro (tipo SAI- Design Centro Stile SCAB)

MISURE cm	
100 x 60 250 H	
50 x 40 x 50 H	
	
120 x 60 x 72 H	
50 x 45 x 200 H	
51 x 47 x 46 H (H schienale 81)	

195 x 90	
50 x 80	
55 x 46 x 45	
MISURE cm	
80 x 60 x 72 H	
160 x 164 x 72 H	
51 x 47 x 46 H (H schienale 81)	
varie	

60 x 60 x 37,5	
MISURE cm	
varie	
varie	