

LOTTO 2

LEGENDA

LEGENDA			
COD.	DESCRIZIONE SINTETICA	U.M.	QUANTITA'
B1	Posto banco su barra con predisposizione per elettrificazione	cad	81
C1	Cattedra	cad	1
LS1	Gruppo n°2 Lavagne magnetiche saliscendi in acciaio smaltato	cad	1
S	Seduta per docente	cad	1
BD	Banco ergonomico ad uso disabili	cad	2
QE	Mobile di contenimento quadri elettrici	cad	1
AP	Appendiabiti	ml	13.11
PE	Bacheca piani di evacuazione	cad	2
SC	Schermo per proiezioni	cad	1

N.B: Gli arredi dovranno avere finiture tra loro coordinate in modo che il risultato d'insieme sia gradevole. Le finiture saranno concordate e preventivamente approvate dalla Direzione dei Lavori

Le posizioni riportate in pianta sono vincolate dalle predisposizioni elettriche a pavimento indicate in planimetria. Ne consegue che l'interasse tra i posti dovrà essere pari a 54 cm senza tolleranze per non avere il decentramento del layout studiato; l'interasse tra i banchi risulta anch'esso fissato così come larghezza e posizione della cattedra. Le posizioni vanno comunque verificate in cantiere congiuntamente alla Direzione dei Lavori in base alla predisposizioni elettriche già realizzate.

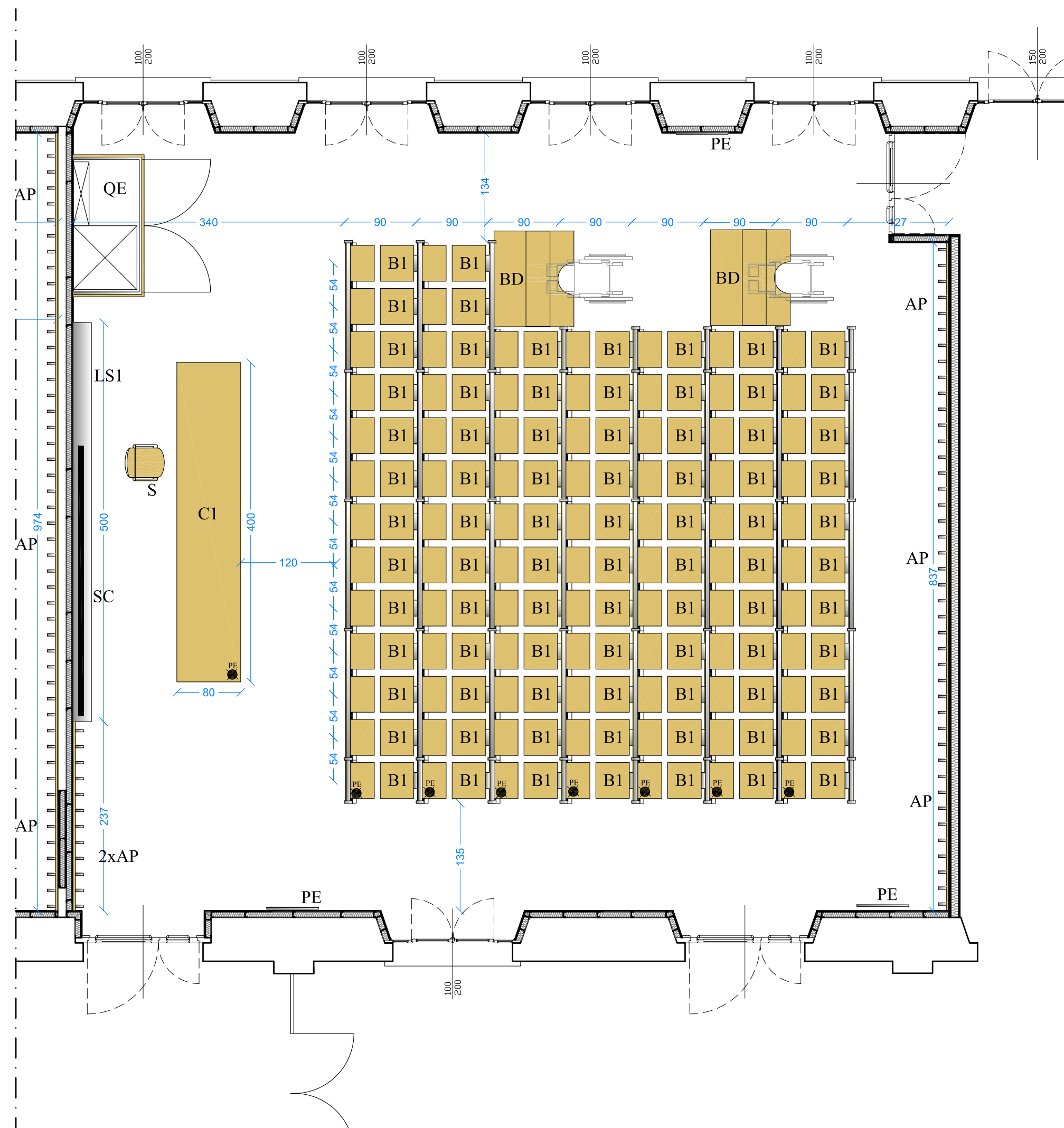
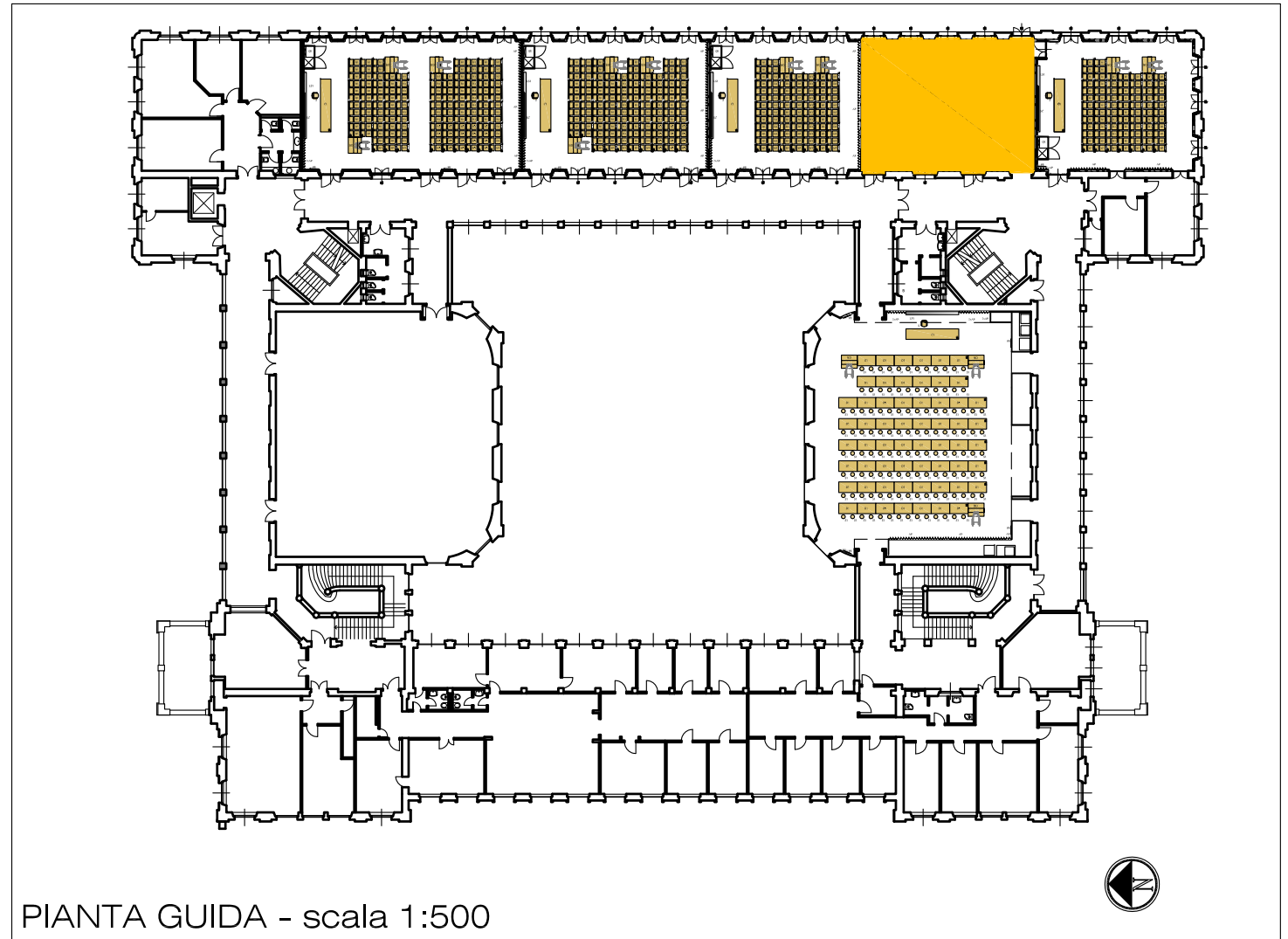
Si sottolinea che gli arredi sono rappresentati in tutti gli elaborati grafici con forme semplici, in genere rettilinee e piane, al fine di non condizionare le offerte.

Il "design" degli arredi sarà quello offerto in sede di gara da parte dell'aggiudicatario.


I banchi dovranno essere fissati in maniera rigida a pavimento.

Per gli attaccapanni, l'indicazione 2xAP indica la presenza di n°2 file sovrapposte e sfalsate, dove la più bassa è installata ad un'altezza compresa tra 90 e 120 cm da terra al fine di consentire l'utilizzo ai disabili in carrozzina.

Con il simbolo ■ è indicata la posizione della predisposizione elettrica, già realizzata a pavimento, in corrispondenza della quale dovrà essere posizionato il montante della predisposizione elettrica deibanchi. L'attestazione delle prese per i tavoli ergonomici per i disabili sarà effettuata sul banco contiguo. L'impianto elettrico sarà realizzato da altra Impresa. L'Aggiudicatario dovrà fornire l'assistenza completa all'installazione consistente nella esecuzione delle manovre necessarie sull'arredo ed attrezzatura, nella realizzazione di tutte le forature necessarie per l'attestazione di prese e scatole nelle posizioni che saranno concordate ed indicate dalla Direzione dei Lavori, nel completamento con tutte le opere di finitura eventualmente necessarie.



AULA S.1.5 - PROGETTO ARREDO - Scala 1:50



POLITECNICO DI MILANO

Area Tecnico Edilizia

P.zza Leonardo da Vinci, 32 - 20133 M I L A N O

PHONE: +39 02 2399.1 www.polimi.it

Campus: **LEONARDO**

Struttura:
Amministrazione Centrale

Codice Lavoro:
1065_10

Oggetto:
**FORNITURA E INSTALLAZIONE DEGLI ARREDI
DELLE AULE DELL'EDIFICIO 3**

Edificio N°: **3 - Padiglione sud**

piazza Leonardo da Vinci, 32 - MILANO

Esecutivo ARREDO

Responsabile del Procedimento:

Progetto:

Collaboratori Progetto:

*Coordinatore per la sicurezza
in fase di esecuzione:*

arch. Mauro Rizzieri - A.T.E.

ing. Gianluca Noto - A.T.E.

geom. Serafino Celestino - A.T.E.

dott. Massimiliano Crippa - A.T.E.

geom. Serafino Celestino

Titolo Tavola LOTTO 2 Piano Primo - AULA S.1.5	Categoria Tavola ARREDO AULE
--	--

Codice Tavola PROG. 0 1 7 A R 1 0 / / / / /	SCALE: 1:50 PLOTTAGGIO: 1=1 FORMATO: A1 NOTE FILE: 02_PIANO_PRIMO.dwg NOTE:																										
<table style="width: 100%; border-collapse: collapse;"> <tr> <td style="width: 5%; text-align: center;">3</td> <td style="width: 95%;"></td> </tr> <tr> <td style="text-align: center;">2</td> <td></td> </tr> <tr> <td style="text-align: center;">1</td> <td>REVISIONE</td> </tr> <tr> <td style="text-align: center;">0</td> <td>EMISSIONE</td> </tr> <tr> <td style="text-align: center;">REV.</td> <td>DESCRIZIONE</td> </tr> </table>	3		2		1	REVISIONE	0	EMISSIONE	REV.	DESCRIZIONE	<table style="width: 100%; border-collapse: collapse;"> <tr> <td style="width: 25%;"></td> <td style="width: 25%;"></td> <td style="width: 25%;"></td> <td style="width: 25%;"></td> </tr> <tr> <td></td> <td></td> <td></td> <td></td> </tr> <tr> <td>11/04/12</td> <td>C.N.</td> <td>C.N.</td> <td>M.R.</td> </tr> <tr> <td style="text-align: center;">DATA</td> <td style="text-align: center;">REDATTO</td> <td style="text-align: center;">VERIFICATO</td> <td style="text-align: center;">APPROVATO</td> </tr> </table>									11/04/12	C.N.	C.N.	M.R.	DATA	REDATTO	VERIFICATO	APPROVATO
3																											
2																											
1	REVISIONE																										
0	EMISSIONE																										
REV.	DESCRIZIONE																										
11/04/12	C.N.	C.N.	M.R.																								
DATA	REDATTO	VERIFICATO	APPROVATO																								